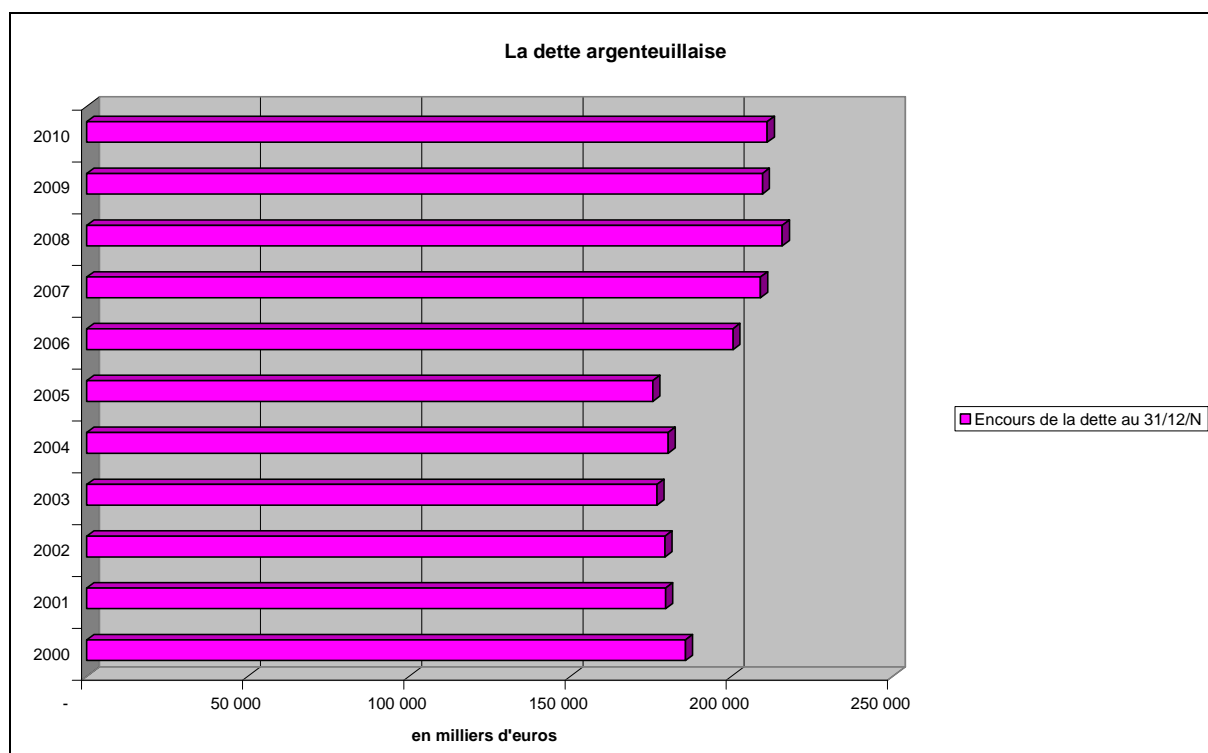


Evolution de la dette de la ville d'Argenteuil (en milliers d'Euros)

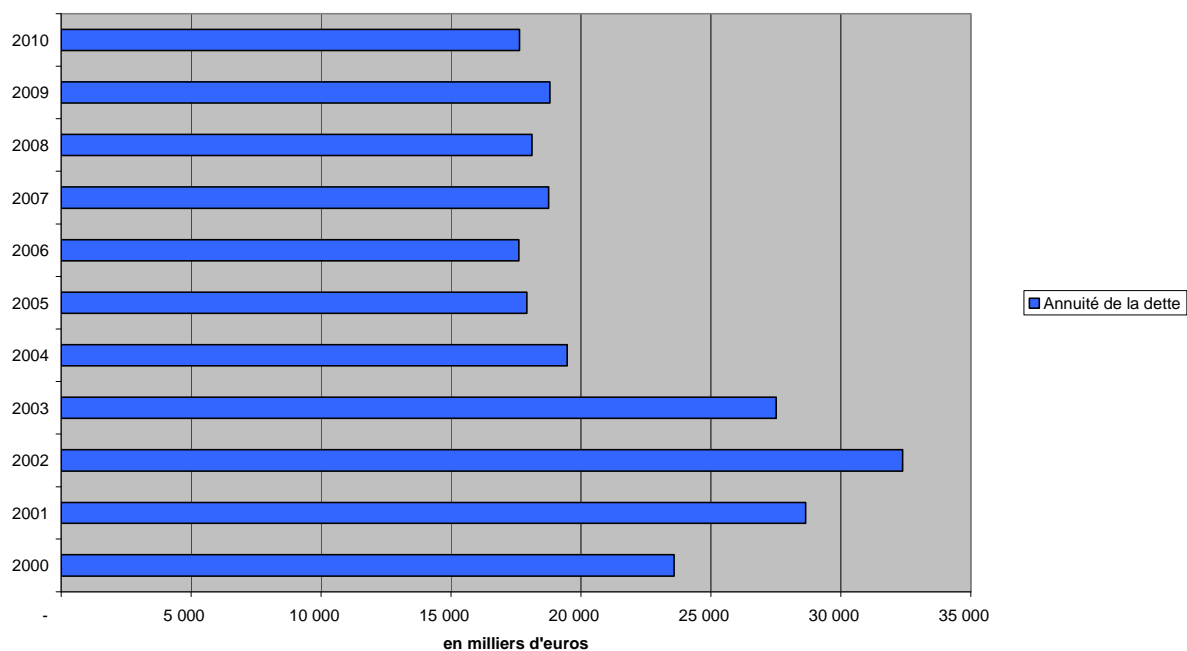
Année N	Encours de la dette au 31/12/N	Annuité de la dette	Intérêts de la dette	Ecart de la dette entre deux années consécutives	Encours par habitant	Annuité par habitant	Population recensée
2000	185 690	23 586	10 348		1 946	247	95 395
2001	179 538	28 650	11 724	22 498	1 882	300	95 766
2002	179 304	32 371	10 398	32 137	1 879	339	95 766
2003	176 833	27 520	9 369	25 049	1 853	288	95 766
2004	180 325	19 470	9 982	22 962	1 890	204	95 766
2005	175 570	17 918	8 686	13 163	1 840	188	95 766
2006	200 409	17 612	7 041	42 451	2 100	185	95 766
2007	208 949	18 758	7 116	27 298	2 190	197	95 766
2008	215 690	18 126	5 874	24 867	2 261	190	104 539
2009	209 537	18 814	7 170	12 661	2 011	181	104 429
2010	211 056	17 635	6 499	19 154	2 026	169	105 128

Source : http://www.colloc.bercy.gouv.fr/colo_struct_fina_loca/comp_coll/comm.html

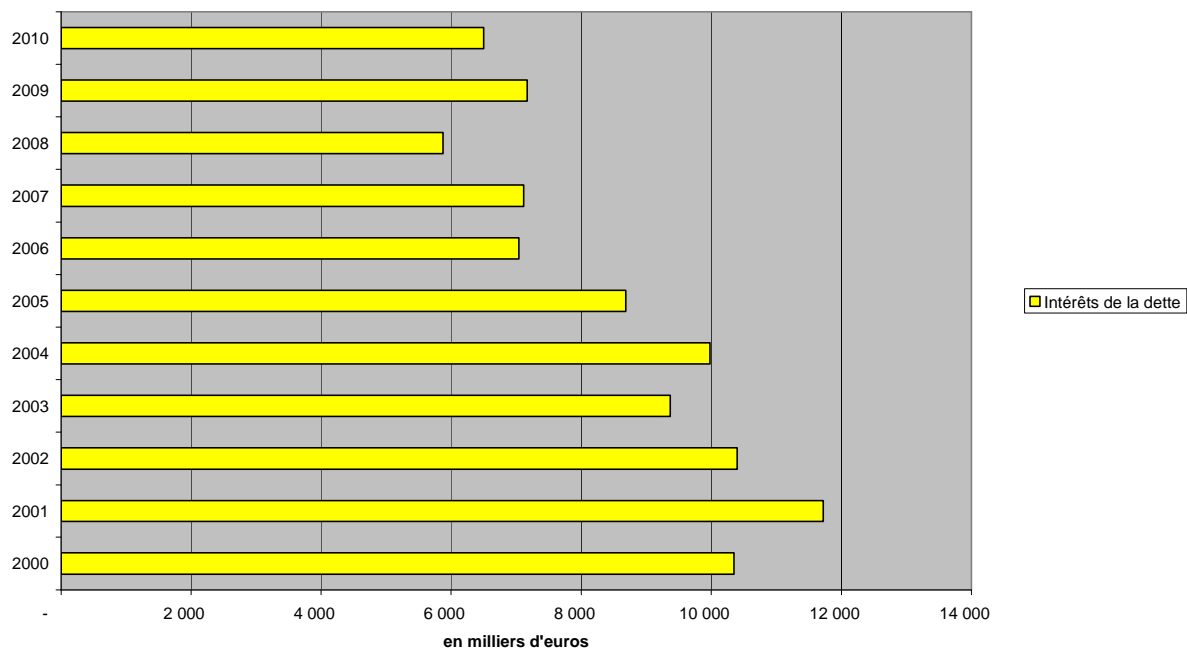
Encours de la dette	Montant total de l'endettement au 31/12 de l'année concernée
Annuité de la dette	Montant annuel du capital remboursé
Intérêts de la dette	Montant total des intérêts payés, ce qu'a coûté la dette au cours de l'année concernée
Accroissement de la dette	Calcul du montant total des nouveaux crédits ouverts au cours de l'année concernée
Encours par habitants	Montant total de la dette divisé par le nombre d'habitants (chiffre corrigé par Bercy)
Annuité par habitant	Montant total du capital remboursé divisé par le nombre d'habitants (chiffre corrigé par Bercy)



Le remboursement annuel de la dette



Le coût annuel de la dette



Accroissement annuel de la dette

